



Květinkové sudoku




Připravte si libovolný čtvercový papír. Tlustými čarami ho rozdělte na čtvrtiny. Každý takto vzniklý čtvereček rozdělte také na čtvrtiny, tentokrát tenčími čarami. Váš čtverec teď bude mít 16 dílků.




Nyní si připravte celkem 16 květinek, do každého dílku jednu. Čtyři květinčky vždy budou mít stejnou barvu; vyrobíte tedy čtyři druhy květinček vždy po čtyřech kusech. Dospělí mohou květinčky předkreslit a děti vybarvit. Pokud by se Vám do kreslení nechtělo, vystačíte si i s barevnými puntíky. Každé květinčce bude potřeba najít správné místo.



Správně poskládaný čtverec bude vypadat tak, že se v každém řádku, sloupci i čtverci (2x2 dílky) bude vyskytovat každá barva květinčky pouze jednou; stejné barvy se tedy nebudou opakovat. Nejvhodnější je vysvětlit dětem pravidla na již správně sestaveném čtverci a následně odebrat například dvě květinčky, které se děti pokusí správně zařadit zpět.





Hra u dětí procvičí poznávání barev, předmatematické dovednosti i schopnost logické úvahy.





Vyžaduje pomoc dospělého, který do čtverce na začátku připraví některé z květin, dítě doplní ostatní a společně si nakonec úkol zkontrolují.



A protože sestavit zadání takovým způsobem, aby bylo řešitelné, nemusí být tak snadné, jak se na první pohled zdá, nabízíme dospělým pomocnou ruku v podobě inspirace na několik typů zadání. ☺



Vše samozřejmě lze přizpůsobit věku a dovednostem dítěte; pokud potřebujete připravit snazší zadání, jednoduše květiněk doplňte do čtverce více.



Přejeme příjemnou zábavu všem dětem i dospělým! ☺

